

Metrik Vida Çıkarma Kiti

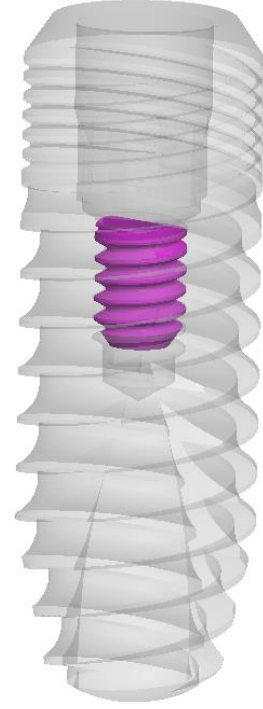
Kullanım Kılavuzu



NucleOSS™

İçindekiler:

1.	Giriş.....	3
2.	Amaç.....	3
3.	Kullanmadan Önce.....	4
	3.1. Temizlik ve dezenfekte:	
	3.2. Sterilizasyon:	
	3.3.Uyarı / Ön Dikkat	
	3.4.Telif Hakkı:	
	3.5.Yayın Tarihi/ Revizyon:	
4.	Ürün Bilgilendirme.....	5
5.	Uygulama.....	6
6.	Notlar.....	7



1-Giriş:

İmplant üst dayanaklarını implant gövdesine bağlayan metrik vidalar aşırı yükleme sonucu kırılabilir ve kırılan alt kısım implant gövdesi içerisinde kalabilir. NucleOSS firması bu tür durumlarda kullanıcı hekimlerine ve teknisyenlerine çözüm sunmak için abutment metrik vida kırığı çıkartma seti sunmaktadır.

2-Amaç:

Bu kılavuz NucleOSS implant gövdesi içerisinde kırılmış üst dayanak vidasının çıkarılmasında kullanılacak aletleri tanıtmakta ve çıkarma yöntemini anlatmaktadır. NucleOSS T6 ve T4 için uygundur. Kılavuz NucleOSS dental implantları ile çalışan Diş Doktorları ve teknisyenlerine yönelik hazırlanmıştır.

3- Kullanmadan Önce

3.1. Temizlik ve dezenfekte:

NucleOSS kırık abutment vidası çıkarma seti tekrar kullanılabilir. Tekrar kullanımdan önce mutlaka temizlenmesi ve dezenfekte edilmesi gerekmektedir. Temizlik ve dezenfeksiyon detayları için lütfen NucleOSS cerrahi el aletleri kullanma kılavuzuna bakınız.

3.2. Sterilizasyon:

NucleOSS kırık abutment vidası çıkarma seti hasta üzerinde kullanılmadan önce mutlaka steril edilmelidir. Sterilizasyon detayları için lütfen NucleOSS cerrahi el aletleri kullanma kılavuzuna bakınız.

3.3.Uyarı / Ön Dikkat

Bu talimatlarda belirtilen prosedürlere uyulmaması hastaya ve / veya ürünlere zarar verebilir.

Hasar görmüş ürün kullanılmamalıdır. Seti bu talimata göre kullanmak ve hastanın durumuna uygun olup olmadığına karar vermek pratisyenin sorumluluğundadır.

3.4.Telif Hakkı:

Bu doküman Şanlılar Tıbbi Cihazlara Med. Kim. San. Tic. Ltd. Şti. firmasına aittir. İzni olmadan kullanılamaz, çoğaltılamaz ve paylaşamaz.

3.5.Yayın Tarihi/ Revizyon:



Lot Numarası



Kullanım talimatlarına bakın.



Steril değildir.



Üretici.



Ürün katalog numarası.



NucleOSS Ürünleri Tıbbi Cihazlar Direktifi 93/42/EEC'nin gereksinimlerini karşılamaktadır.

4-Ürün Bilgilendirme:

SET / CRH-113

Set kutusu paslanmaz çelik malzemeden imal edilmiştir. Alet tutucular silikondur.

1- Vida Çıkarma Drili,
2-Merkezleme Aparatı
3-El adaptörü
olmak üzere 3 adet parçadan oluşmaktadır.



Vida Çıkarıcı Drill / T0 0104

Sert dayanıklı paslanmaz metalden imal edilmiştir. Uç kısmındaki keskin kenarlar sayesinde metale rahatlıkla batarak tutunmayı sağlar. Motor ve el ile kullanılabilir.



Merkezleme Aparatı / T0 25315

Vida Çıkarma Drilinin kırık metrik vida üzerinde tam olarak merkezlenmesini ve dış taraflara kaymamasını sağlar. Paslanmaz çelikten imal edilmiştir.




El adaptörü / T0 25314

Vida çıkarma drilinin el ile kullanılabilmesi için kullanılan çevirme adaptörüdür.




5-Uygulama:

İçerisinde metrik vida kırılan implant gövdesinin iç kısmı su, vakum ve hava ile temizlenir. Merkezlenme aparatı implantın üzerine şekildeki gibi yerleştirilir. Merkezleme aparatı kullanılmadan çıkarma diril kullanılmamalıdır.




1. Yöntem - El ile sökme:

I. El adaptörü vida çıkarma drilinin arka kısmına takılır.




II. Vida çıkarma drili merkezleme aparatının içinden geçirilir ve kırık vida üzerine bastırılarak saatin ters yönünde çevrilir. Sıvı kullanılmaz. Kırık vida çökülene kadar çevrilir. Daha sonra vida çıkarma drili merkezleme parçası yerinden çıkarılır. Vakum ve su ile kırık vida çıkarılır. Kontrol edilir. Çıkmadı ise işlem tekrar edilir.



2. Yöntem – Anguldruva ile sökme:

Drill anguldruvaya takılır. Anguldruva 40rpm – saatin ters yönüne dönecek şekilde ayarlanır.

Merkezleme aparatının içerisinden geçirilir, kırık vida üzerine hafifçe bastırdıktan sonra vizyo çalıştırılır. Sıvı kullanılmaz. Vida yerinden çıkarılır. Daha sonra vida çıkarma drili merkezleme parçası yerinden çıkarılır. Vakum ve su ile kırık vida çıkarılır. Çıkmadı ise işlem tekrarlanır.



ŞANLILAR Tıbbi Cihazlara Med. Kim. San. Tic. Ltd. Şti.
İTOB Organize Sanayi Bölgesi
10018 Sokak, No:7 Menderes, İzmir - Türkiye
+90 (232) 799 03 04 [pbx] - +90 (232) 799 0306
info@nucleoss.com

NucleOSS Europe GmbH
Graben 17, 64646 Heppenheim /
Deutschland
Tel: +49 (0) 6252 795 77 72
Fax:+49 (0) 6252 795 77 73
e-mail: europe@nucleoss.com

The logo for NucleOSS, featuring a red curved line above the text "NucleOSS" in a bold, sans-serif font. The "O" in "OSS" is stylized with a red dot.

